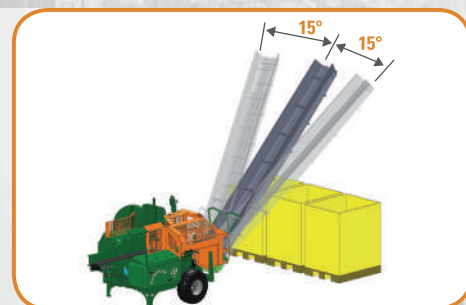


## CARATTERISTICHE TECNICHE

Diametro disco	mm	900	1200
Diametro taglio	mm	400	520
Spaccalegna Mod.	Mod.	14 o 18	18 o 20 o 30
Lunghezza spacco	mm	600 o 1100	600 o 1100
Larghezza nastro di scarico	mm	350	350
Peso indicativo	Kg	2000	4800
Potenza trattore indicativa	Hp	60	90
Versione elettrica trifase	kW	15	40

• **OPTIONAL**  
NASTRO DI  
SCARICO  
GIREVOLE  
<15 DX - 15 SX >



• **OPTIONAL**  
ASPIRATORE  
PER SEGATURA



• **OPTIONAL**  
ASCIA A  
POSIZIONAMENTO  
IDRAULICO  
2/4/6 PEZZI\*




• **OPTIONAL**  
USCITE  
IDRAULICHE  
PER  
CONNESSIONE  
ACCESSORI



• **OPTIONAL**  
NASTRO  
TELESCOPICO  
IDRAULICO  
A 3 SFILI



• **OPTIONAL**  
FOTOCELLULE  
PER  
MISURAZIONE  
LUNGHEZZA  
PEZZI



• **OPTIONAL**  
VAGLIO  
SEPARAZIONE  
SCARTI A RULLI  
MOTORIZZATO  
IDRAULICO



• **OPTIONAL**  
GRIGLIA  
SEPARATRICE  
SCARTI



**METAL  
AGRICOLA**  
BERARDO

## COMPLEX 900 - 1200

- MACCHINA SEMI AUTOMATICA CON SISTEMA DI TAGLIO A DISCO
- ALIMENTAZIONE TAGLIO CON TAPPETTINO IDRAULICO
- PRATICA CONSOLLE DI LAVORO PER AZIONAMENTO TAGLIO E SPACCO
- SPACCALEGNA Mod. 14 18 20 30 CON ASCIA POSIZIONAMENTO IDRAULICO 2/4 o 2/6, OPPURE 2/4/6 - 2/4/8 PEZZI
- NASTRO TRASPORTATORE DI SCARICO, TELESCOPICO IDRAULICO O MANUALE
- VERSIONE PRESA DI FORZA MOTORE ELETTRICO

### MODELLI:

• **BASIC 800**

• **COMPLEX**

900  
1200

• **COMPLEX EVO 1 OP.**

900  
1200

• **COMPLEX EVO 2 OP.**

900  
1200






PRATICA CONSOLLE DI LAVORO CON JOYSTICK ERGONOMICO, SEMPLICE E SICURO, PERMETTE DI GESTIRE TUTTE LE FUNZIONI PRIMARIE DI AVANZAMENTO - TAGLIO - SPACCO



- ROTAZIONE IDRAULICA DISCO:
- SICURA PER BLOCCAGGIO IMMEDIATO DISCO
- PRATICA PER ESCLUSIONE DEL TAGLIO
- ECONOMICA PER ELIMINAZIONE ORGANI DI TRASMISSIONE



- BLOCCAGGIO TRONCHI IDRAULICO A CATENA



- CULLA BASCULANTE DI SELEZIONE CEPPO
- REGOLAZIONE IDRAULICA DELL'ASCIA



- RADIATORE RAFFREDDAMENTO IMPIANTO IDRAULICO

PRESA DI FORZA ECONOMICA 350 G/MIN



OPTIONAL VERSIONE CARRELLATA